



Hippe Schommels

**Gebruiksaanwijzing**

---

# Baby/Kinder Schommel

Model "Teddy" + kleurvarianten



Hippe Schommels

04-2022

Versie 1.13

Document nummer: 01

NL

---



---

# 1 Voorwoord

## 1.1 Dit product is geschikt en bedoeld voor:

Dit product is geschikt voor baby's en kinderen van 0 tot 4 jaar met voldoende zelfstandige romp/zit stabiliteit.

### **⚠ WARNING**

**Gebruik het product altijd onder toezicht van een volwassene! Houdt losse onderdelen weg van kinderen.**

## 1.2 Instructies

**Volg deze instructies voor een veilig en correct gebruik. Bewaar ze voor toekomstig gebruik.**



Lees deze gebruiksaanwijzing en de veiligheidsinstructies voordat u dit product gebruikt. Als u dit niet doet, kan dit leiden tot ernstig letsel. Volg alle instructies. Dit voorkomt gevaren die kunnen leiden tot schade aan personen en/of eigendommen of personen.

Het product mag alleen worden gebruikt door personen die de inhoud van deze gebruiksaanwijzing volledig hebben gelezen en begrepen. Zorg ervoor dat elke persoon die het product gebruikt deze waarschuwingen en instructies heeft gelezen en ze opvolgt.

Bewaar alle veiligheidsinformatie en instructies voor toekomstig gebruik en geef ze door aan volgende gebruikers van het product. De fabrikant en/of importeur en/of distributeur is niet aansprakelijk voor materiele schade en/of persoonlijk letsel veroorzaakt door onjuiste behandeling of niet-naleving van de veiligheidsinstructies.

De laatste versie van deze gebruiksaanwijzing is ook te vinden op de website:

[www.hippe-schommels.com](http://www.hippe-schommels.com).

### 1.2.1 Support & Service

Dit is de Nederlandse gebruiksaanwijzing. Gebruiksaanwijzingen in andere talen zijn op verzoek verkrijgbaar.

Commentaar of feedback kan aangevoerd worden via de contact pagina op onze website, of verstuurd naar [info@hippe-schommels.com](mailto:info@hippe-schommels.com). We zien feedback graag tegemoet.

Voor overige vragen, informatie, technische assistentie of andere support kunt u ook contact opnemen met via:

[www.hippe-schommels.com](http://www.hippe-schommels.com)

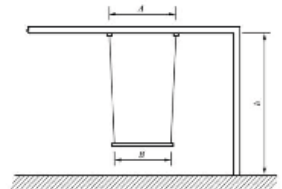
[info@hippe-schommels.com](mailto:info@hippe-schommels.com)



# ! CAUTION

1. Gelieve deze gebruiksaanwijzing zorgvuldig te bewaren.
2. Gebruik het product altijd onder toezicht van volwassenen.
3. Dit product is alleen geschikt voor huishoudelijk gebruik.
4. Het is verboden om wijzigingen aan het product aan te brengen, deze kunnen de structurele integriteit beïnvloeden.
5. Ongepast gebruik of foutieve montage van het product zijn uitdrukkelijk verboden en ontslaan de fabrikant en/of importeur en/of distributeur van elke aansprakelijkheid. Dit product moet voor gebruik worden gemonteerd door een volwassene.
6. Dit product voldoet aan alle veiligheidsvoorschriften voorgeschreven in de Europese normen EN71-1, EN71-2, EN71-3 en EN71-8. Het is enkel geschikt voor huishoudelijk gebruik, dit zowel binnenshuis als buitenshuis.
7. Bij gebruik van dit product moet men zeker zijn dat het speeltoestel of constructie de last kan dragen en dat gevaar voor beknelling uitgesloten is.
8. De minimumafstand tussen de schommel en de grond dient 1) bij een fixatie punt van 1200mm of minder: 200mm te zijn of 2) bij een fixatie punt van 1200mm of meer: 350mm te zijn.
9. De minimale afstand tussen de ophangpunten van een schommel gemeten langs de dwarsbalk zal zijn als volgt berekend (zie figuur):  **$A = 0,04H + B$**

Waar: A is de afstand tussen de ophangpunten langs de dwarsbalk; B is de afstand tussen de verbindingpunten van de schommel; H is de afstand van de grond tot de onderkant van de dwarsbalk.



10. Het product moet op een afstand van minstens 2 meter van andere installaties verwijderd zijn zoals vb. omheiningen, takken of waslijnen.
11. In deze veiligheidszone mogen zich geen harde of hoekige voorwerpen bevinden. De ondergrond moet vlak zijn en een schok dempende werking hebben. Het product mag dus niet geplaatst worden boven asfalt, beton of een ander hard oppervlak.
12. Alle onderdelen moeten regelmatig gecontroleerd worden.

# ! CAUTION



## 2 Beschrijving van het product



### 2.1 Gebruik en misbruik

De baby/kinder Schommel is bedoeld voor de doelgroep baby's en kinderen in de leeftijd van 0 tot ongeveer 4 jaar met voldoende zelfstandige rompstabiliteit. Het product wordt altijd gebruikt onder toezicht van een volwassene. Het product kan gebruikt worden om in te zitten en mee te schommelen.

Het product is niet bedoeld voor gebruik anders dan hierboven genoemd en beschreven is. Misbruik kan o.a. bestaan uit het product als een klimtoestel gebruiken, bedje of slaapplek, zitje voor vervoer, etc.

Het product is enkel bedoeld om gebruikt te worden met de originele materialen:

- 1x rug en zit kussens
- 1x baselement met zijbeschermers
- 4x beukenhouten bevestigings latten
- 2x polypropyleen touw Ø10 mm
- 1x zak met ophanging en bevestigingsmaterialen van gegalvaniseerd staal
- 1x zak met speelgoed en decoratie (3 kralen en 3 ringen van beukenhout).



Afbeelding 1. Inhoud verpakking

### 2.2 Technische Data

Parameter	Unit
Draagkracht product	30 kg
Gewicht product	3 kg



---

### 3 Instructies

#### **⚠️ WARNING**

Lees deze gebruiksaanwijzing en de veiligheidsinstructies voordat u dit product gebruikt. Als u dit niet doet, kan dit leiden tot ernstig letsel. Volg alle instructies. Dit voorkomt gevaren die kunnen leiden tot schade aan personen en/of eigendommen.

#### **⚠️ WARNING**

Montage van het product zal alleen gedaan worden door een volwassene. Deze volwassene heeft voldoende (technische) educatie en/of ervaring om dergelijke installaties te voltooiën en heeft voldoende inzicht om risico's en gevaren tijdens het gebruik van het product te voorzien.

#### 3.1 Veilig gebruik

#### **⚠️ WARNING**

Wanneer u het product heeft gemonteerd dient u ervoor te zorgen dat beide touwen veilig bevestigd worden in de bijgeleverde karabijnhaak. Doet u dit niet dan kan de schommelzitting voor/achterover kantelen. Wanneer u de bijgeleverde metalen ring hiervoor gebruikt dient u het midden van elk touw door de metalen ring te lussen. Zie hoofdstuk 4, montage.

##### 3.1.1 Informatie betreffende "functioneel speelgoed"

De baby/kinder schommel kan als schaalmodel geïnterpreteerd worden van een schommel die door volwassenen gebruikt kan worden. Extra voorzichtigheid is geboden aangezien het product niet als zodanig behandeld kan worden. De baby/kinder schommel zal voor de doelgroep in kracht, snelheid en gewicht naar inzicht en rato gebruikt worden bij het zitten en schommelen.

##### 3.1.2 Assemblage

- Het product kan zonder gereedschap geassembleerd worden. Voor de montage van de bevestigingsmaterialen verwijzen wij u naar uw lokale bouw groothandel.

##### 3.1.3 Onderhoud informatie


- De kussens kunnen gestoomd of met een natte doek gepoetst of worden.
- De schommel kan zowel binnen als buiten gebruikt worden.
- Tijdens nat weer dient de schommel binnen geplaatst te worden om de levensduur te verlengen. De bevestigingsmaterialen kunt u wel buiten laten, deze zijn roestvrij.



## 4 Montage

### Stap 1

- Breng elk van de 4 bevestigingslatten door de opening van de zijbeschermers van het schommelzitje. Houdt het merklogo aan als voorzijde.



### Stap 2


- Breng de ringen aan in de voorste bevestigingslat, en de kralen aan in het touw aan de voorzijde.
- Trek het touw door de gaten heen zodat de latten aan de voor/achterzijde boven zitten.





### Stap 3

- Leg een knoop aan het einde van het touw.
- Trek het touw aan totdat de knoop het gat van de bevestigingslatten sluit.
- Herhaal deze stap voor elk van de 4 hoeken van de bevestigingslatten.
- Let op! Gebruik hetzelfde stuk touw aan dezelfde zijde links – rechts.
- Tip! Overtollig touw onder de knoop kan in de flap van de zijbeschermer worden gestopt.



### Stap 4

- Breng de kussens aan in het zitje. De rugleuning kan bevestigd worden met klittenband.
- Wanneer de touwen goed zijn vastgeknoopt kunnen deze opgehangen worden aan de bijgeleverde bevestigingsmaterialen.





## Stap 5

### **⚠ WARNING**



Wanneer u het product heeft gemonteerd dient u ervoor te zorgen dat beide touwen veilig bevestigd worden in de bijgeleverde karabijnhaak. Doet u dit niet dan kan het schommelzitzje voor/achterover kantelen. Om dit te voorkomen dient u de bijgeleverde metalen ring te gebruiken. Zie onderstaande afbeeldingen.



### **⚠ WARNING**

De levensduur van het product is, bij normaal gebruik, levenslang. Wij adviseren echter maandelijks om:

Check	Fout	Oplossing
Controle touw en knopen	Touw rafelt / verliest kwaliteit	Vervang het touw voor een geschikt alternatief
Controle bevestigingsmateriaal	Bevestigingsmateriaal roest (ook al is het roestvrij)/ verliest kwaliteit. Zeker bij buiten gebruik! 	Vervang het bevestigingsmateriaal voor een geschikt alternatief